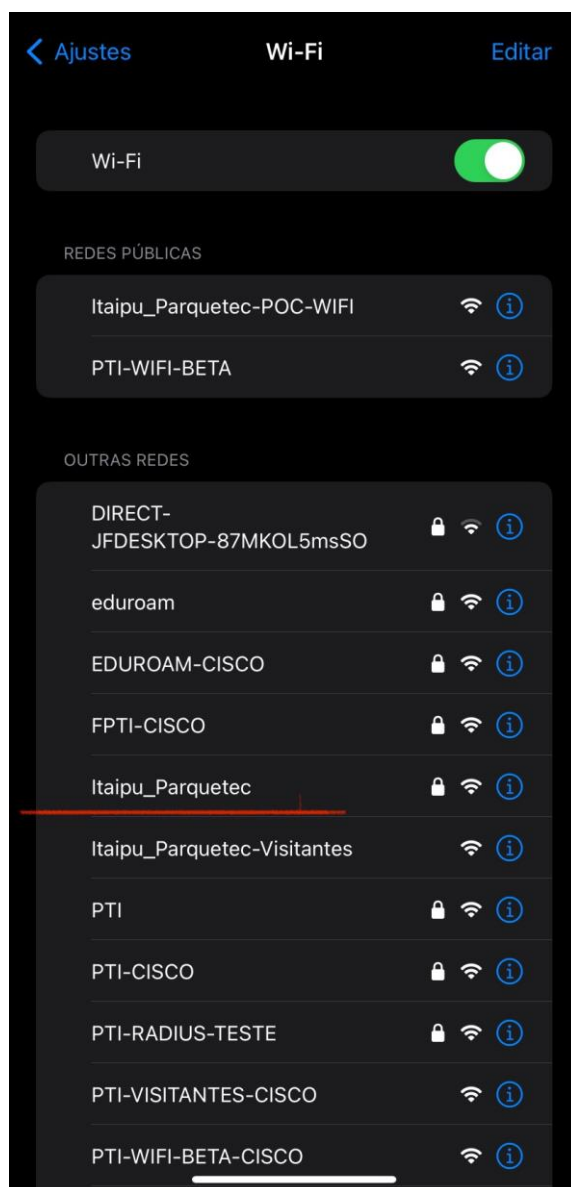


Configuração da rede WI-FI “Itaipu_Parquetec” – iOS

Para obter acesso no seu dispositivo, acesse sua lista de redes WI-FI, e clique na rede Itaipu_Parquetec.



Em seguida, será solicitado a sua Identidade e Senha.

Para colaboradores:

Identidade: Matrícula do Crachá ou e-mail Institucional completo;

Senha: Previamente definida no momento da criação do acesso;

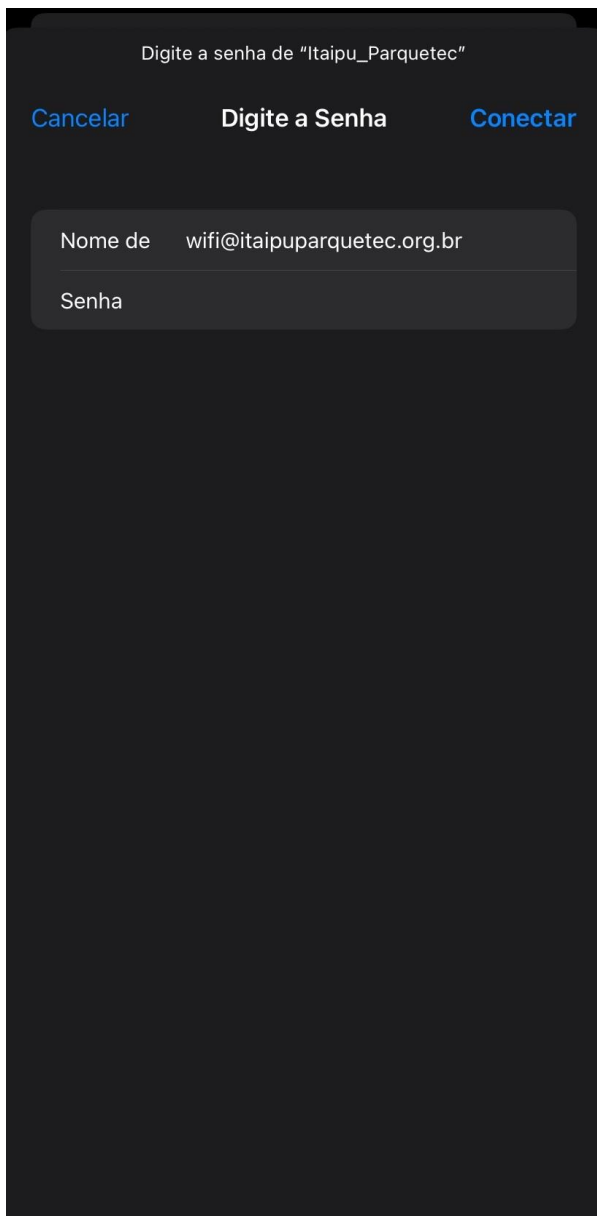
Para habitantes:

Identidade: Matrícula do Crachá;

Senha: Previamente definida no momento da criação do acesso;

Exemplos: Matrícula - 1234567 / e-mail - wifi@itaipuparquetec.org.br;

OBS: A matrícula deverá ser o número impresso no **crachá definitivo**.



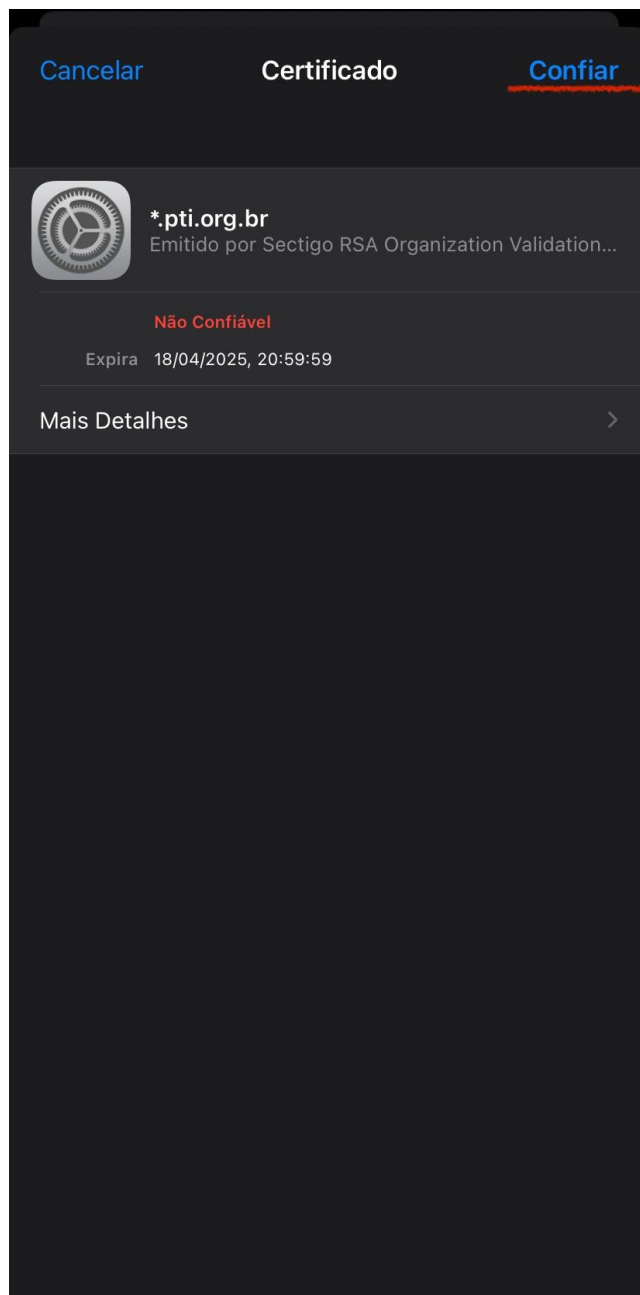
Digite a senha de "Itaipu_Parquetec"

Cancelar Digite a Senha Conectar

Nome de wifi@itaipuparquetec.org.br

Senha

Em seguida, será exibido detalhes do certificado usado pela rede, clique em “Confiar”. Assim, a conexão será estabelecida.



Para solicitação de acesso ou redefinição de senha, requisiite via e-mail para sau@itaipuparquetec.org.br (informando nome completo, matricula e instituição), via [formulário](#) ou via WhatsApp através do número 3576-7272.